



MUNICIPIO DE CENTLA, TABASCO.
Formato 5) ESTADO ANALITICO DE INGRESOS DETALLADO - LDF
EJERCICIO: 2022 CORTE DEL 01 DE ENERO AL 31 DE MARZO
(PESOS)

FORMATO 5

Concepto	Ingreso					
	Estimado	Ampliaciones/ Reducciones	Modificado	Devengado	Recaudado	Diferencia
INGRESOS DE LIBRE DISPOSICION						
IMPUESTOS						
FONDO DE APORTACIONES PARA LA INFRAESTRUCTURA SOCIAL	13,894,680.12	0.00	13,894,680.12	4,780,157.42	4,780,157.42	-9,114,522.70
FONDO DE APORTACIONES PARA EL FORTALECIMIENTO DE LOS MUNICIPIOS Y DE LAS DEMARCACIONES TERRITORIALES DEL DISTRITO FEDERAL	0.00	0.00	0.00	0.00	0.00	0.00
FONDO DE APORTACIONES PARA LA SEGURIDAD PUBLICA DE LOS ESTADOS Y DEL DISTRITO FEDERAL	0.00	0.00	0.00	0.00	0.00	0.00
CUOTAS Y APORTACIONES DE SEGURIDAD SOCIAL	0.00	0.00	0.00	0.00	0.00	0.00
OTROS CONVENIOS Y SUBSIDIOS	0.00	0.00	0.00	0.00	0.00	0.00
CONTRIBUCIONES DE MEJORAS	0.00	0.00	0.00	0.00	0.00	0.00
DERECHOS	5,033,499.02	0.00	5,033,499.02	1,256,968.85	1,256,968.85	-3,776,530.17
PRODUCTOS	1,581.45	0.00	1,581.45	285.70	285.70	-1,295.75
APROVECHAMIENTOS	8,661,949.33	84,713.69	8,746,663.02	3,501,310.08	3,501,310.08	-5,160,639.25
INGRESOS POR VENTA DE BIENES Y PRESTACION DE SERVICIOS	0.00	0.00	0.00	0.00	0.00	0.00
PARTICIPACIONES	0.00	0.00	0.00	0.00	0.00	0.00
FONDO GENERAL DE PARTICIPACIONES	265,060,600.00	4,673,299.67	269,733,899.67	73,681,852.00	73,681,852.00	-191,376,748.00
FONDO DEL IMPUESTO SOBRE LA RENTA	12,552,000.00	0.00	12,552,000.00	1,222,855.00	1,222,855.00	-11,329,145.00
FONDO DE ESTABILIZACION DE LOS INGRESOS DE LAS ENTIDADES FEDERATIVAS	0.00	338,614.00	338,614.00	338,614.00	338,614.00	338,614.00
FONDO DE FOMENTO MUNICIPAL	0.00	0.00	0.00	0.00	0.00	0.00
FONDO DE FISCALIZACION Y RECAUDACION	0.00	0.00	0.00	0.00	0.00	0.00
FONDO DE COMPENSACION	12,039,286.00	0.00	12,039,286.00	1,057,532.00	1,057,532.00	-10,981,754.00
FONDO DE EXTRACCION DE HIDROCARBUROS	22,149,890.85	13,927,132.46	36,077,023.11	6,484,886.00	6,484,886.00	-15,865,004.65
IMPUESTO ESPECIAL SOBRE PRODUCCION Y SERVICIOS	0.00	0.00	0.00	0.00	0.00	0.00
0.136% DE LA RECAUDACION FEDERAL PARTICIPABLE	0.00	0.00	0.00	0.00	0.00	0.00
3.17% SOBRE EXTRACCION DE PETROLEO	0.00	0.00	0.00	0.00	0.00	0.00
GASOLINAS Y DIESEL	0.00	0.00	0.00	0.00	0.00	0.00
INCENTIVOS DERIVADOS DE LA COLABORACION FISCAL	0.00	0.00	0.00	0.00	0.00	0.00
TENENCIA O USO DE VEHICULOS	0.00	0.00	0.00	0.00	0.00	0.00
FONDO DE COMPENSACION ISAN	0.00	0.00	0.00	0.00	0.00	0.00
IMPUESTO SOBRE AUTOMOVILES NUEVOS	0.00	0.00	0.00	0.00	0.00	0.00
FONDO DE COMPENSACION DE REPECOS-INTERMEDIOS	0.00	0.00	0.00	0.00	0.00	0.00
OTROS INCENTIVOS ECONOMICOS	0.00	0.00	0.00	0.00	0.00	0.00
TRANSFERENCIAS Y ASIGNACIONES	0.00	0.00	0.00	0.00	0.00	0.00
CONVENIOS	0.00	0.00	0.00	0.00	0.00	0.00
OTROS CONVENIOS Y SUBSIDIOS	0.00	42,486.16	42,486.16	3,941,326.00	3,941,326.00	3,941,326.00
OTROS INGRESOS DE LIBRE DISPOSICION	0.00	0.00	0.00	0.00	0.00	0.00
PARTICIPACIONES EN INGRESOS LOCALES	0.00	0.00	0.00	0.00	0.00	0.00
OTROS INGRESOS DE LIBRE DISPOSICION	0.00	0.00	0.00	0.00	0.00	0.00
I. TOTAL DE INGRESOS DE LIBRE DISPOSICION	339,393,466.57	19,066,245.98	358,459,712.55	96,265,787.05	96,265,787.05	-243,127,679.52
TRANSFERENCIAS FEDERALES ETIQUETADAS						
APORTACIONES						
FONDO DE APORTACIONES PARA LA NOMINA EDUCATIVA Y GASTO OPERATIVO	0.00	0.00	0.00	0.00	0.00	0.00
FONDO DE APORTACIONES PARA LOS SERVICIOS DE SALUD	0.00	0.00	0.00	0.00	0.00	0.00
FONDO DE APORTACIONES PARA LA INFRAESTRUCTURA SOCIAL	188,667,779.08	36,048,511.30	224,716,290.38	58,860,234.00	58,860,234.00	-129,807,545.08
FONDO DE APORTACIONES PARA EL FORTALECIMIENTO DE LOS MUNICIPIOS Y DE LAS DEMARCACIONES TERRITORIALES DEL DISTRITO FEDERAL	80,378,906.00	1,214,406.14	81,593,314.14	20,092,244.00	20,092,244.00	-60,286,662.00
FONDO DE APORTACIONES MULTIPLES	0.00	0.00	0.00	0.00	0.00	0.00
FONDO DE APORTACIONES PARA EDUCACION TECNOLOGICA Y DE ADULTOS	0.00	0.00	0.00	0.00	0.00	0.00
FONDO DE APORTACIONES PARA LA SEGURIDAD PUBLICA DE LOS ESTADOS Y DEL DISTRITO FEDERAL	0.00	0.00	0.00	0.00	0.00	0.00
FONDO DE APORTACIONES PARA EL FORTALECIMIENTO DE LAS ENTIDADES FEDERATIVAS	0.00	0.00	0.00	0.00	0.00	0.00
CONVENIOS	0.00	0.00	0.00	0.00	0.00	0.00
CONVENIOS DE PROTECCION SOCIAL EN SALUD	0.00	0.00	0.00	0.00	0.00	0.00
CONVENIOS DE DESCENTRALIZACION	0.00	0.00	0.00	0.00	0.00	0.00
CONVENIOS DE REASIGNACION	0.00	0.00	0.00	0.00	0.00	0.00
OTROS CONVENIOS Y SUBSIDIOS	1,454,524.26	0.00	1,454,524.26	377,430.00	377,430.00	-1,077,094.26
FONDOS DISTINTOS DE APORTACIONES	0.00	0.00	0.00	0.00	0.00	0.00
FONDO PARA ENTIDADES FEDERATIVAS Y MUNICIPIOS PRODUCTORES DE HIDROCARBUROS	0.00	0.00	0.00	0.00	0.00	0.00
FONDO MINERO	0.00	0.00	0.00	0.00	0.00	0.00




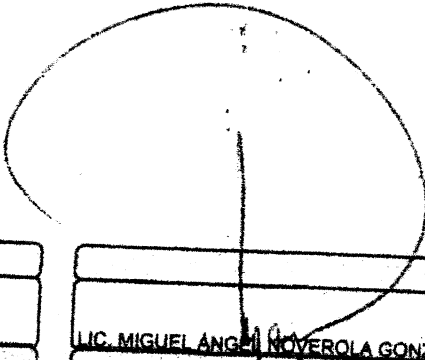
CENTLA
MUNICIPIO DE TABASCO
CALLE DEL COMERCIO
C.P. 86100


MUNICIPIO DE CENTLA, TABASCO.
Formato 5) ESTADO ANALITICO DE INGRESOS DETALLADO - LDF
EJERCICIO: 2022 CORTE DEL 01 DE ENERO AL 31 DE MARZO
(PESOS)

FORMATO 5

Concepto	Ingresos					
	Estimado	Ampliaciones/Re-ordenaciones	Modificado	Cancelado	Reservado	Diferencia
TRANSFERENCIAS, ASIGNACIONES, SUBSIDIOS Y SUBVENCIONES Y PENSIONES Y JUBILACIONES	0.00	0.00	0.00	0.00	0.00	0.00
OTRAS TRANSFERENCIAS FEDERALES ETIQUETADAS	0.00	0.00	0.00	0.00	0.00	0.00
II. TOTAL DE TRANSFERENCIAS FEDERALES ETIQUETADAS	278,901,208.34	37,262,818.44	367,784,128.78	79,328,908.08	78,329,908.00	-191,171,301.34
III. INGRESOS DERIVADOS DE FINANCIAMIENTO	0.00	0.00	0.00	0.00	0.00	0.00
IV. TOTAL DE INGRESOS	608,884,878.91	58,328,165.43	688,223,841.33	178,808,808.08	178,808,808.00	-434,008,880.88
Datos Informativos						
1. Ingresos Derivados de Financiamentos con Fuente de Pago de Recursos de Libre Disposición						
2. Ingresos Derivados de Financiamentos con Fuente de Pago de Transferencias Federales Etiquetadas						
3. Ingresos Derivados de Financiamentos						


C. GIOVANNI JUAN CALLEGOS
GUZMAN
DIRECTOR DE FINANZAS


LIC. MIGUEL ANGEL NOVEROLA GONZALEZ
SINDICO DE HACIENDA


LIC. LUIS ALFONSO LOPEZ
PRESIDENTE MUNICIPAL